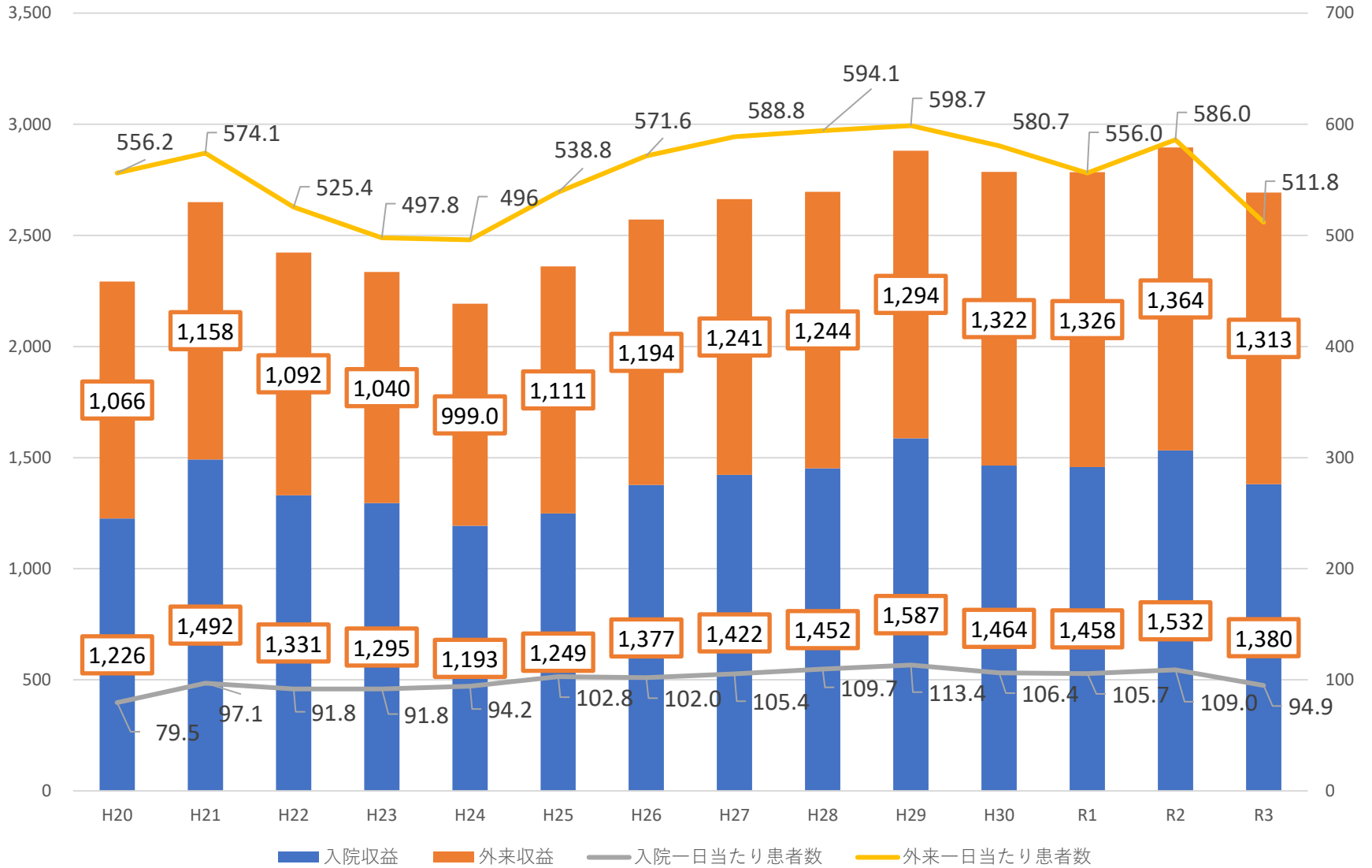
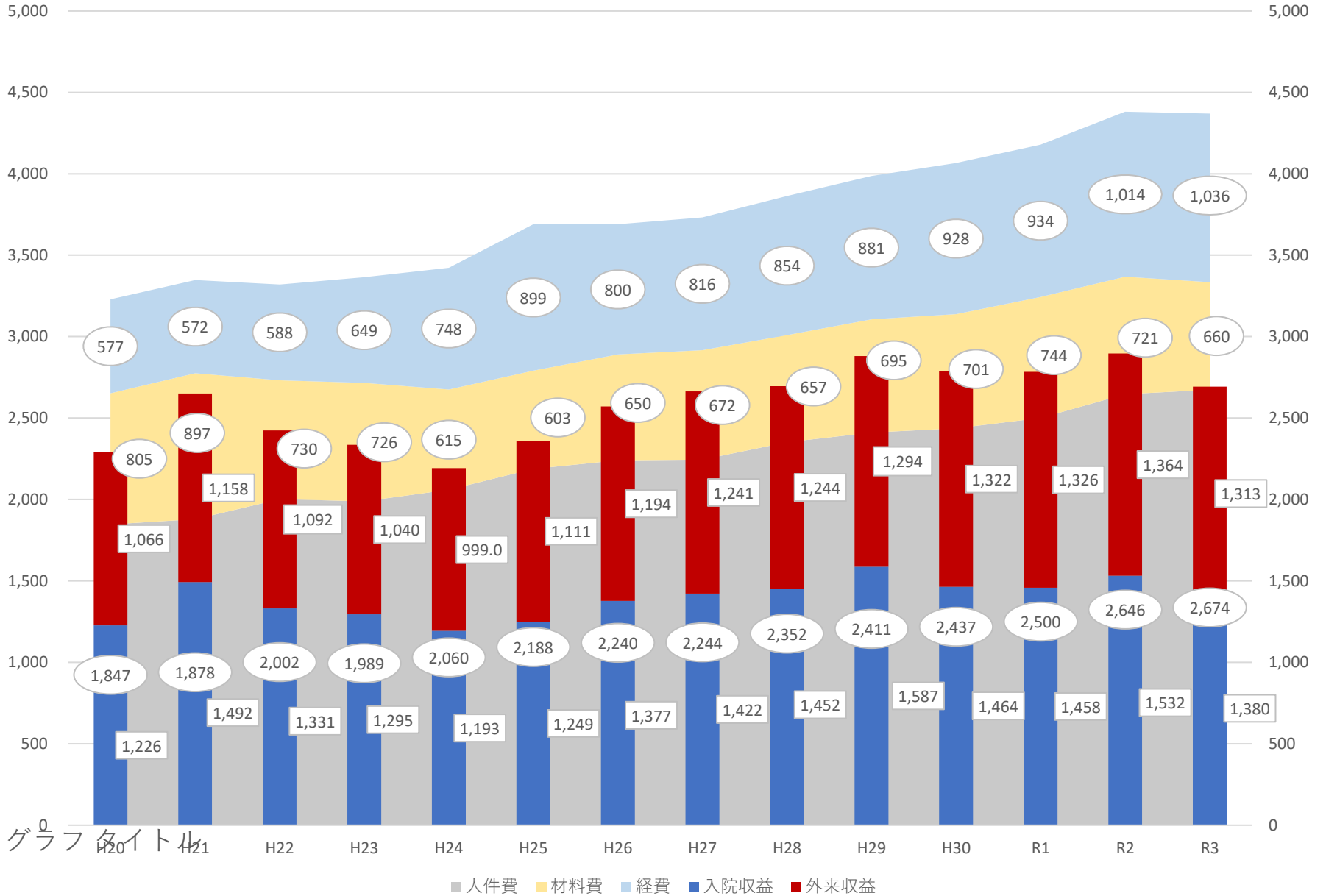


# 患者動向と医業収益

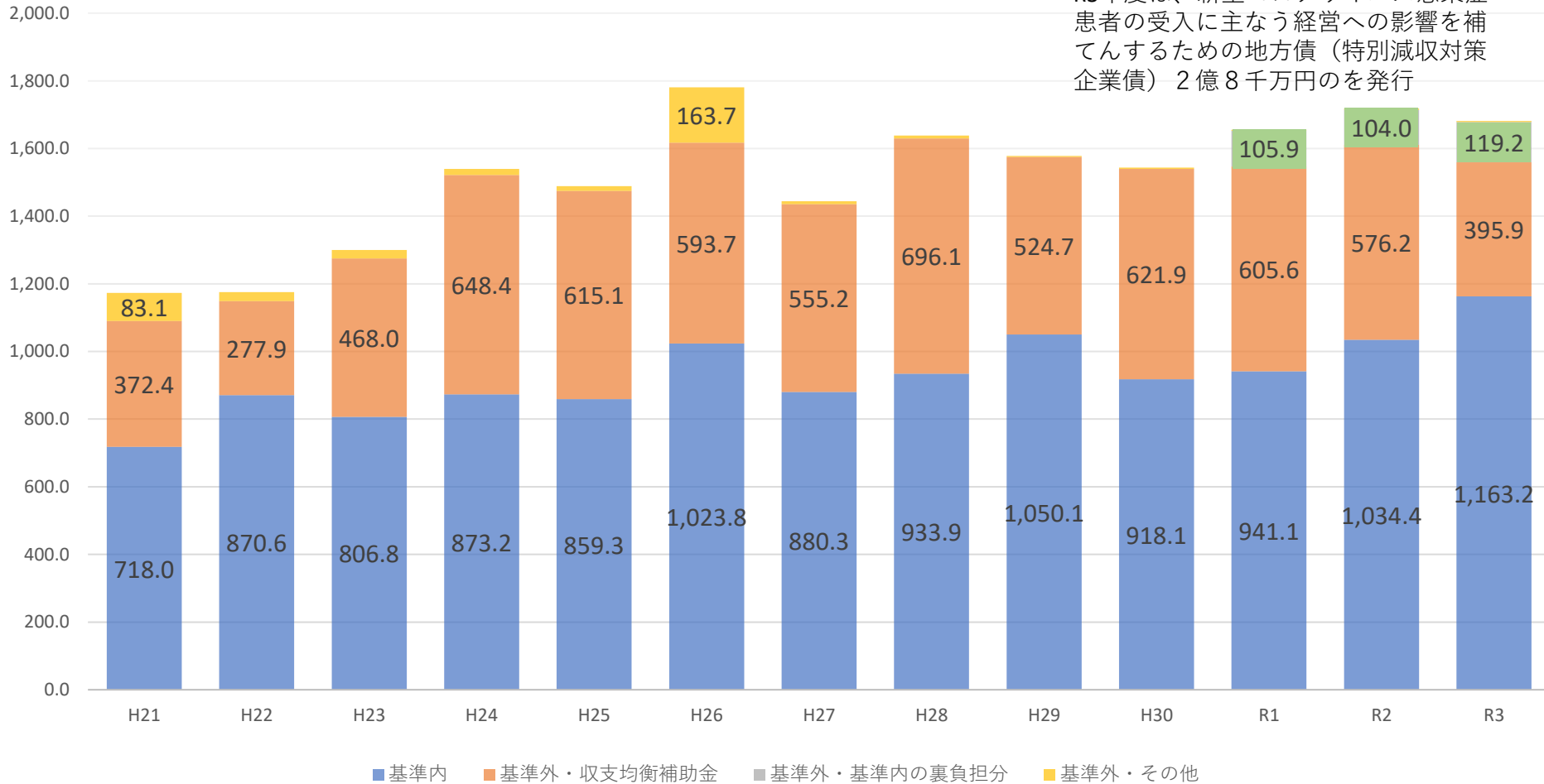


# 医業収益と主な費用の構成



# 一般会計繰出金の推移

R3年度は、新型コロナウイルス感染症患者の受入に主なう経営への影響を補てんするための地方債（特別減収対策企業債）2億8千万円のを発行



	H21	H22	H23	H24	H25	H26	H27	H28	H29	H30	R1	R2	R3
基準内	718.0	870.6	806.8	873.2	859.3	1,023.8	880.3	933.9	1,050.1	918.1	941.1	1,034.4	1,163.2
基準外・収支均衡補助金	372.4	277.9	468.0	648.4	615.1	593.7	555.2	696.1	524.7	621.9	605.6	576.2	395.9
基準外・基準内の裏負担分	0.0	0.0	0.0	0.0	0.0	0.0	0.0	0.0	0.0	0.0	105.9	104.0	119.2
基準外・その他	83.1	27.2	25.7	17.9	14.6	163.7	8.5	8.4	3.3	3.3	3.3	3.2	3.3
<b>一般会計繰出金総額</b>	<b>1,173.5</b>	<b>1,175.8</b>	<b>1,300.4</b>	<b>1,539.5</b>	<b>1,489.0</b>	<b>1,781.3</b>	<b>1,444.0</b>	<b>1,638.4</b>	<b>1,578.0</b>	<b>1,543.3</b>	<b>1,656.0</b>	<b>1,717.9</b>	<b>1,681.5</b>
<b>※収支均衡補助金比率</b>	<b>31.7</b>	<b>23.6</b>	<b>36.0</b>	<b>42.1</b>	<b>41.3</b>	<b>33.3</b>	<b>38.4</b>	<b>42.5</b>	<b>33.2</b>	<b>40.3</b>	<b>36.6</b>	<b>33.5</b>	<b>23.5</b>