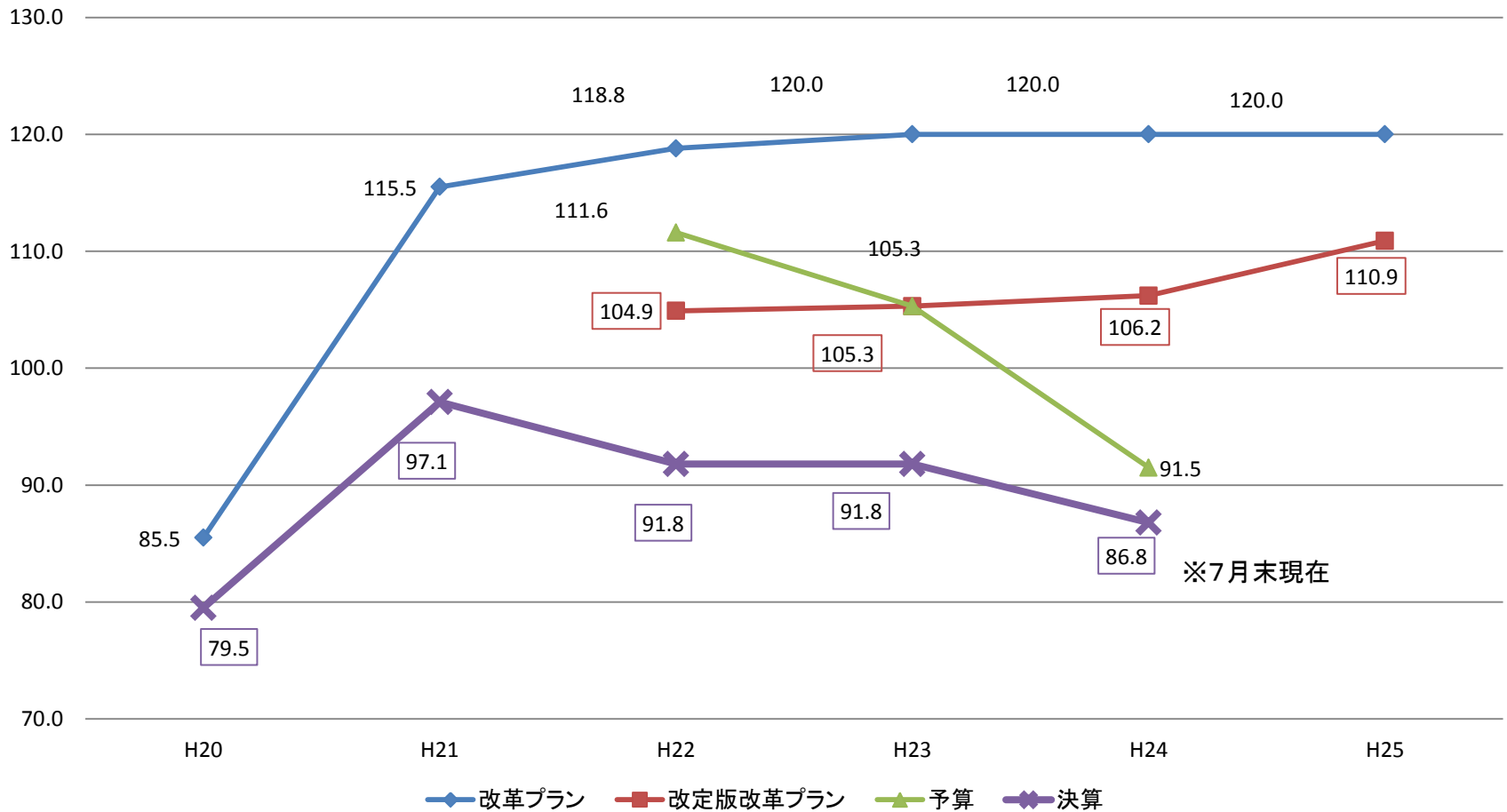


# 平成24年9月議会質問用資料

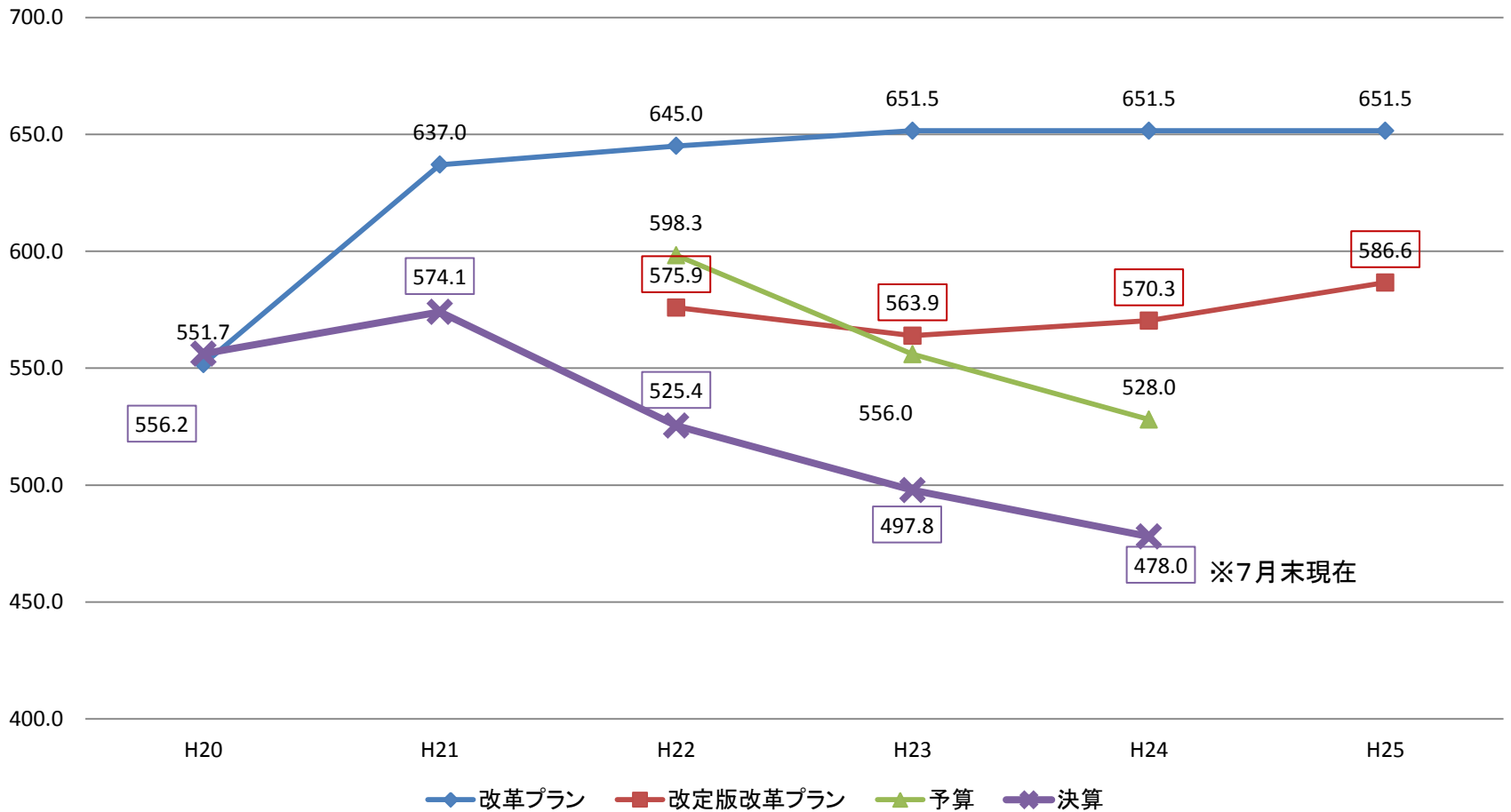
2012/09/27

根室市議会議員 本田俊治

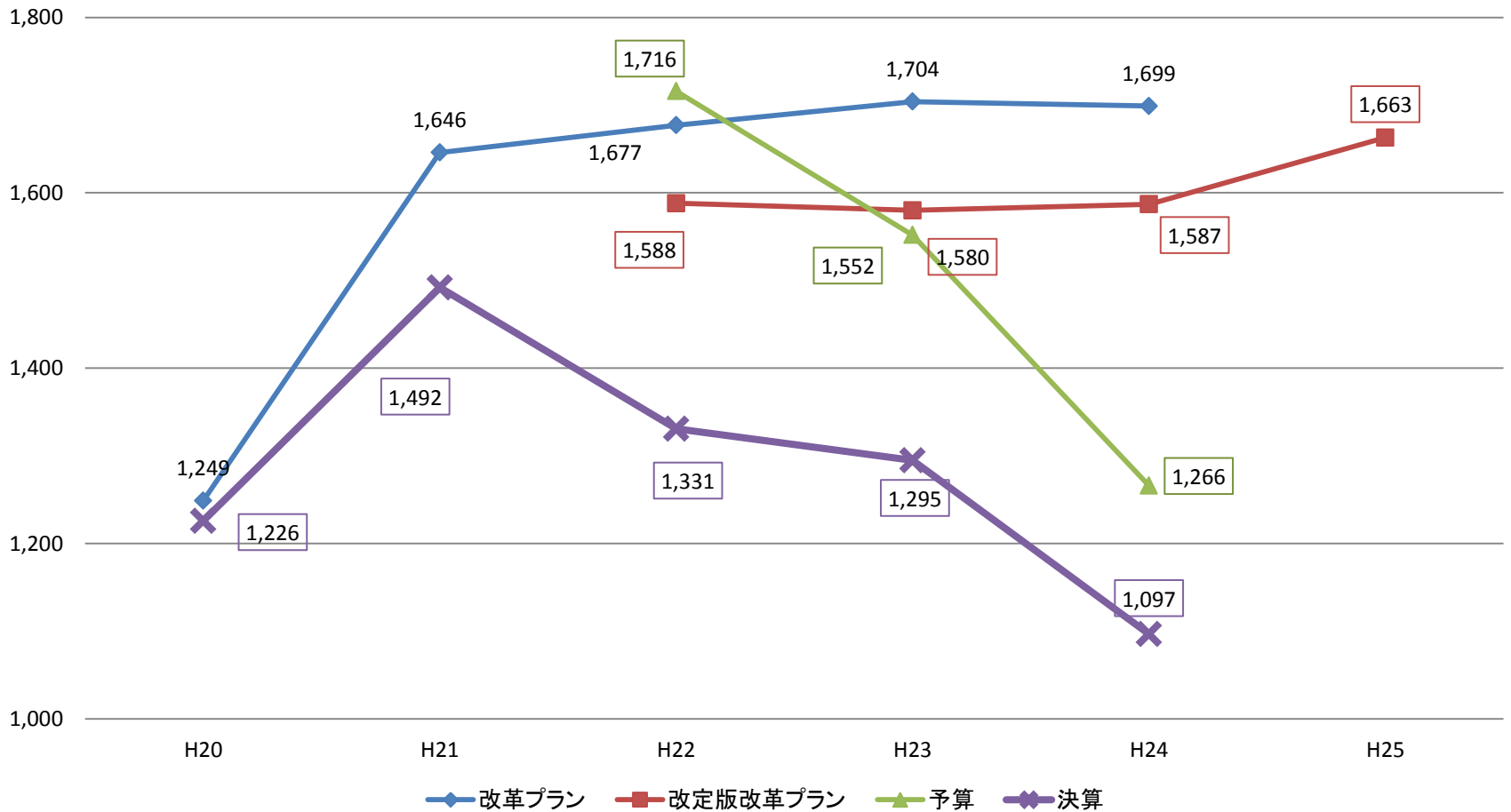
# 患者動向・一日当たり入院患者数



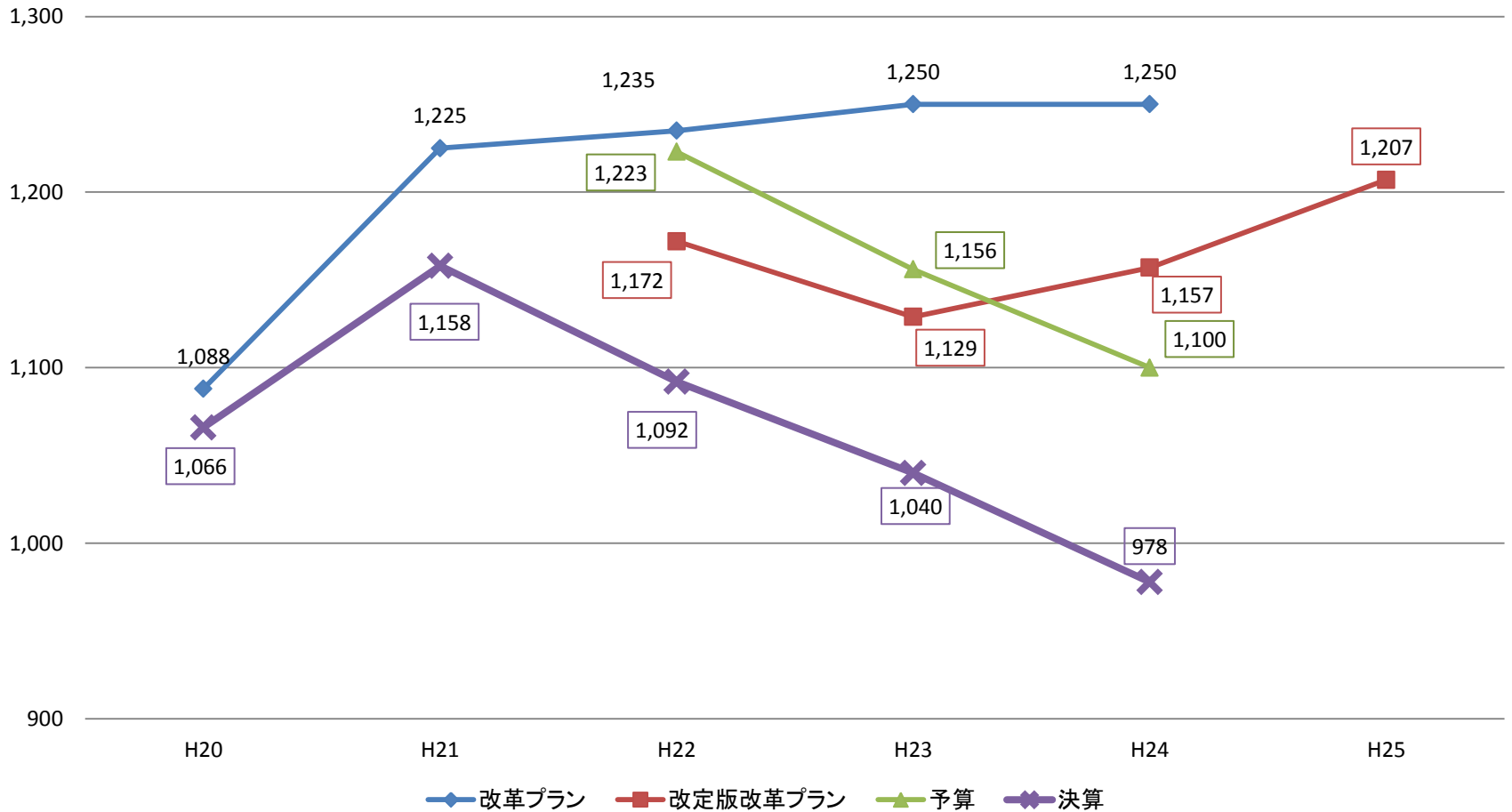
# 患者動向・一日当たり外来患者数



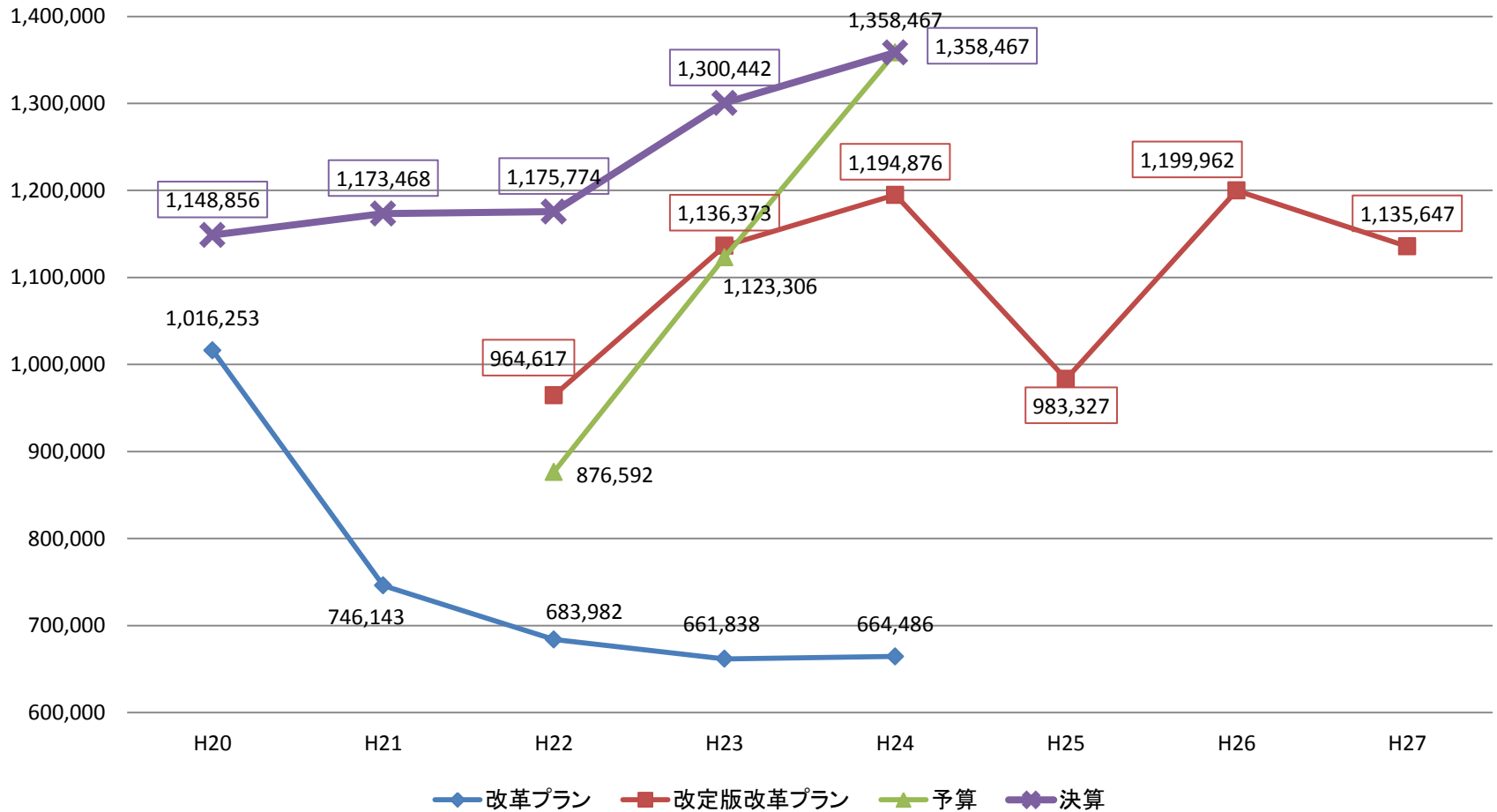
# 入院収益の状況



# 外来収益の状況



# 一般会計繰出の推移



# 患者数及び一日1人当たり単価

## ◆入院患者数

(単位: 人)

	H20	H21	H22	H23	H24	H25	H26	H27
改革プラン	85.5	115.5	118.8	120.0	120.0	120.0		
改定版改革プラン			104.9	105.3	106.2	110.9		
予算			111.6	105.3	91.5			
決算	79.5	97.1	91.8	91.8	86.8			

※7月末現在

## ◆外来患者数

(単位: 人)

	H20	H21	H22	H23	H24	H25	H26	H27
改革プラン	551.7	637.0	645.0	651.5	651.5	651.5		
改定版改革プラン			575.9	563.9	570.3	586.6		
予算			598.3	556.0	528.0			
決算	556.2	574.1	525.4	497.8	478.0			

※7月末現在

## ◆入院収益(一人当たり単価)

(単位: 円)

	H20	H21	H22	H23	H24	H25	H26	H27
改革プラン	40,024	39,051	38,952	38,808	38,808	38,808		
改定版改革プラン			42,113	41,007	40,975	41,091		
予算			42,122	40,264	37,900			
決算	42,269	42,077	39,700	38,587	34,637			

※7月末現在

## ◆外来収益(一人当たり単価)

(単位: 円)

	H20	H21	H22	H23	H24	H25	H26	H27
改革プラン	8,080	7,917	7,878	7,865	7,865	7,865		
改定版改革プラン			8,371	8,206	8,316	8,402		
予算			8,409	8,522	8,536			
決算	7,894	8,335	8,549	8,565	8,436			

※7月末現在

# 入院・外来収益及び 一般会計繰出金の推移

## ◆入院収益

(単位：百万円)

	H20	H21	H22	H23	H24	H25	H26	H27
改革プラン	1,249	1,646	1,677	1,704	1,699			
改定版改革プラン			1,588	1,580	1,587	1,663	1,660	1,665
予算			1,716	1,552	1,266			
決算	1,226	1,492	1,331	1,295	1,097			

※7月末実績のまま推移すると

## ◆外来収益

(単位：百万円)

	H20	H21	H22	H23	H24	H25	H26	H27
改革プラン	1,088	1,225	1,235	1,250	1,250			
改定版改革プラン			1,172	1,129	1,157	1,207	1,201	1,196
予算			1,223	1,156	1,100			
決算	1,066	1,158	1,092	1,040	978			

※7月末実績のまま推移すると(外来日数242日で計算)

## ◆一般会計繰出金

(単位：千円)

	H20	H21	H22	H23	H24	H25	H26	H27
改革プラン	1,016,253	746,143	683,982	661,838	664,486			
改定版改革プラン			964,617	1,136,373	1,194,876	983,327	1,199,962	1,135,647
予算			876,592	1,123,306	1,358,467			
決算	1,148,856	1,173,468	1,175,774	1,300,442	1,358,467			

※9月補正予算時点での繰出予定額



# 新病院建設事業の推移

◆新病院建設事業費の推移

(単位:百万円)

	H22/3特別委員会	H22/4/26特別委員会 ※4/15起債申請事業	H22.9.16 ※4/27起債提出数値	H22.12.21	H23.2.8 ※実施設計終了	H23.6.9 H23着工分工事費確定	H24.9.28 今回の補正後
総事業費	6,214.9	5,231.7	5,531.7	6,278.8	5,998.9	5,920.7	6,411.9
建設工事	4,114.0	3,670.2	3,670.2	4,377.0	4,131.3	4,055.5	4,463.2
建築施工	3,800.0	3,383.6	3,383.6	4,016.0			
外構工事	137.0	125.1	125.1	162.2			
解体費	177.0	161.5	161.5	198.8			
機器備品購入等	1,850.0	1,215.0	1,515.0	1,515.0	1,515.0	1,515.0	1,555.0
医療機器	1,350.0	1,215.0	1,215.0	1,215.0			1,215.0
医療情報システム	500.0	0.0	300.0	300.0			340.0
委託料その他	250.9	242.2	242.2	262.5	259.1	259.1	336.8
事務費		104.3	104.3	124.3	93.5	91.1	56.9

※収支見通し有り  
※27日に起債の再提出。  
135床変更するための承認を求められる

※収支見通しは無いが、一般会計繰出金変更について説明あり

※一般会計繰出金変更について説明あり

23/5/17入札執行後

※医療機器は、起債対象 1,215百万円 130百万円の財源は

H22/4/26に示された患者見通し

H24年度の見込	H24年度予算
入院患者数 107.3人	入院患者数 91.5人
外来患者数 598.3人	外来患者数 528.0人
※25年以降	
外来患者数 110.9人	
外来患者数 610.8人	

※7月末現在

(86.8人)

(478.0人)

※特別委員会解散

※H23.6.9 時点の財源内訳

起債	3,505.3
国庫補助金	17.2
道支出金	2,279.1
寄付金	90.0
一般財源	29.1
合計	5,920.7

現時点での財源内訳

起債	3,777.5
国庫補助金	-
道支出金	2,435.0
寄付金	119.8
一般財源	79.6
合計	6,411.9

# 新病院建設事業費及び財源内訳

※平成24年度 9月補正後の総事業見込み額

